

# GUIDELINE: MASTER ADMINISTRATOR BEANTRAGUNG.

WIE SIE EIN NEUES BENUTZERKONTO BEANTRAGEN, EINEN BESTEHENDEN MASTER ADMINISTRATOR  
ÄNDERN ODER DEN HELPDESK KONTAKTIEREN.



Group IT – Enabling Processes |  
June 2021 | BMW System Owner

**BMW  
GROUP**



ROLLS-ROYCE  
MOTOR CARS LTD

1. Einführung.
2. Wie Sie zum BMW GROUP PARTNER PORTAL gelangen.
3. Registrierung im BMW GROUP PARTNER PORTAL.
4. Neuer Master Administrator.
  - a. Herunterladen des Master Administrator Antragsformulars.
  - b. Ausfüllen des Master Administrator Antragsformulars.
  - c. Beantragung eines neuen Master Administrator Benutzerkontos.
  - d. Einreichung des Antragsformulars für ein neues Master Administrator Benutzerkonto.
  - e. Einloggen in das BMW GROUP PARTNER PORTAL.
5. Änderung des Master Administrator.
  - a. Herunterladen des Master Administrator Antragsformulars.
  - b. Ausfüllen des Master Administrator Antragsformulars.
  - c. Beantragung der Änderung eines Master Administrator Benutzerkontos.
  - d. Einloggen in das BMW GROUP PARTNER PORTAL.
6. Kontakt.

# 1. EINFÜHRUNG.

Das **Ziel** dieser Guideline ist, zu erklären, wie einfach Sie sich im BMW GROUP PARTNER PORTAL **registrieren** und ein Master Administrator Benutzerkonto **beantragen** können.

Die **Voraussetzung** hierfür ist, dass Ihr Unternehmen bereits über eine offizielle BMW Lieferantenummer verfügt.

Ein gültiges Benutzerkonto bietet Ihnen Zugriff auf das BMW GROUP PARTNER PORTAL und somit zahlreiche nützliche Informationen und Anwendungen für eine reibungslose Zusammenarbeit.

Bevor Sie jedoch Zugriff auf das BMW GROUP PARTNER PORTAL erhalten und Benutzerkonten anlegen können, müssen Sie einmalig ein Master Administrator Benutzerkonto registrieren.

Der Master Administrator ist verantwortlich für die Verwaltung der Benutzer seiner Lieferantenummer(n), einschließlich der Genehmigung von Zulassungen neuer Benutzerkonten, deren Rollenzuweisung oder auch den Einsatz anderer Administratoren.

Wie ein Master Administrator Benutzerkonto, beispielsweise im Falle von sich ändernden Kompetenzen oder Verantwortlichkeiten, geändert werden kann, ist ebenfalls Bestandteil dieser Guideline.

## 2. WIE SIE ZUM BMW GROUP PARTNER PORTAL GELANGEN.

### Wie Sie zum BMW GROUP PARTNER PORTAL gelangen.

- 1 Suchen Sie im Internet über eine Suchmaschine nach dem Begriff „BMW GROUP PARTNER PORTAL“ oder nutzen Sie direkt den Link hier unter diesem Text.




<https://b2b.bmw.com>

The screenshot shows a Google search interface. The search bar contains the text "bmw group partner portal". Below the search bar, there are navigation options: "Alle", "Shopping", "News", "Bilder", "Videos", "Mehr", "Einstellungen", and "Suchfilter". The search results are displayed below, with the first result being "Registration - BMW Group Partner Portal - B2B Portal" from the URL "https://b2b.bmw.com". The snippet for this result reads: "Admission Master Administrator and Portalaccount. You already have a supplier number with the BMW Group, but you have not yet been admitted to the partner ...". Below this, there is a second result for "Home - BMW Group Partner Portal - B2B Portal" with a snippet: "BMW Group Partner Portal. EN. DEEN. EN. DEEN. Registration · User Registration · Purchasing · Purchasing - Direct Material · Purchasing - Indirect Material ...". A third result is partially visible for "Bmw Login - Registration - Bmw Group Partner Portal - B2B ...".

# 3. REGISTRIERUNG IM BMW GROUP PARTNER PORTAL.

## Registrierung im BMW GROUP PARTNER PORTAL.

1 Klicken Sie auf „Registrieren“ (s. Bild).

BMW GROUP    BMW GROUP PARTNER PORTAL DE

### WILLKOMMEN.

Unsere Lieferanten tragen entscheidend zum Unternehmenserfolg der BMW Group bei. Über das Partner Portal treiben sie gemeinsam mit unseren Mitarbeitern alle geschäftsrelevanten Aktivitäten voran.

Das Partner Portal ist die globale Plattform für eine Zusammenarbeit, die sich auszeichnet durch ein gemeinsames Verständnis von Produkt- und Produktionsqualität, Versorgungssicherheit und Innovationskraft sowie die konsequente Integration unseres Nachhaltigkeitsanspruchs.

[Einkaufsbedingungen](#) >

[FAQ / Support](#) >

**1** [Registrieren](#) [Passwort vergessen?](#)

# NEUER MASTER ADMINISTRATOR.

# 4. NEUER MASTER ADMINISTRATOR.

## a. Herunterladen des Master Administrator Antragsformulars.

1 Laden Sie das Antragsformular für den Master Administrator (PDF-Datei) herunter, indem Sie auf den Link im Bild klicken.

Bitte nutzen Sie immer diesen Link, da das Antragsformular regelmäßig aktualisiert wird.

Antrag Master Administrator'. To the right, there are sections for 'LOGIN PARTNER PORTAL.', 'PARTNER WERDEN.', 'LAUFENDE BEWERBUNG.', and 'BMW MITARBEITER REGISTRIERUNG.' with various links and instructions."/>

**BMW GROUP PARTNER PORTAL**

Registrierung Einkauf Hilfe

**REGISTRIERUNG.**

**ZULASSUNG MASTERADMINISTRATOR UND PORTALACCOUNT.**

Sie haben bereits eine Lieferantnummer bei der BMW Group, aber noch keine Zulassung zum Partner Portal?

Antrag Masteradministrator / User Zulassung beantragen

Hier können Sie mit wenigen Klicks Ihre Zulassung beantragen. Voraussetzung ist, dass Ihr Unternehmen einen Master-Administrator eingetragen hat. Es verkalte alle User Ihres Unternehmens und sorgt dafür, dass Sie nach der Beantragung per E-Mail einen Benutzernamen und ein Passwort für den erstmaligen Log-in zugesendet bekommen.

Sollte Ihre Zulassung fehlschlagen, weil Ihr Unternehmen noch keinen gültigen Master-Administrator eingetragen hat, bestätigen Sie im Dialogfenster „Zulassung beantragen“, dass Sie einen „Master-Administrator beantragen“ möchten und geben die geforderten Daten ein.

Drucken Sie bitte das PDF zur **1 [Antrag Master Administrator](#)**, bevor Sie es über den Upload Button hochladen.

Sobald Ihr Antrag bearbeitet ist, können Sie sich mit diesen Daten im Partner Portal der BMW Group einloggen. Bitte ändern Sie das Passwort sofort in eine Zeichenfolge Ihrer Wahl und nutzen Sie „Hintenlegtes Wissen für den Passwort-Reset“, damit Sie arbeitsfähig bleiben, auch wenn Sie Ihr Passwort einmal vergessen.

**LOGIN PARTNER PORTAL.**

[Login Seite](#)

**PARTNER WERDEN.**

Sie wollen sich als Partner der BMW Group bewerben und sind noch nicht in der BMW Lieferantendatenbank registriert? Dann helfen wir Ihnen gerne weiter – Sie sind nur zwei Schritte von der Zulassung entfernt.

**Schritt 1**  
Voraussetzung für Ihre Zulassung ist, dass Sie eine sogenannte D-U-N-S Nummer beantragen (Data Universal Numbering System). Sie dient seit ihrer Einführung 1962 der eindeutigen und weltweiten Identifizierung von Unternehmen und wird unter anderem vom Verband der Automobilindustrie (VDA) empfohlen und eingesetzt. Sie erhalten die Nummer kostenlos über das firmenübergreifende Identifizierungssystem auf der [Bisco-Plattform](#) (Unique Partner Identification Key).

**Schritt 2**  
Nach Erhalt der Nummer können Sie Ihre Zulassung über den Bereich „Partner werden“ beantragen. Wir freuen uns auf Sie.

[Partner werden](#)

[Anleitung zur Lieferantenbewerbung](#)

**LAUFENDE BEWERBUNG.**

Sie waren schon einmal mit Ihrer D-U-N-S Nummer eingeloggt, haben Ihre Bewerbung als Partner aber noch nicht abgeschickt? Dann können Sie [hier](#) Ihre bisherigen Angaben einsehen und weiter bearbeiten. Wir freuen uns auf die Zusendung der vollständigen Daten.

**BMW MITARBEITER REGISTRIERUNG.**

Als BMW Mitarbeiter können Sie die Zulassung zum Partner Portal direkt aus dem BMW Intranet beantragen.

# 4. NEUER MASTER ADMINISTRATOR.

## b. Ausfüllen des Master Administrator Antragsformulars.

- 1 „Neuanlage Masteradmin“ ist vorausgewählt.
- 2 Machen Sie Angaben zu:
  - Lieferantenummer
  - Firmenname
- 3 Machen Sie Angaben zum zukünftigen Master Administrator:
  - Vorname / Nachname
  - E-Mail-Adresse
  - Telefonnummer
- 4 Unterschreiben Sie das Formular (Seite 1 und 2).

**Masteradministration im Partner Portal der BMW Group**

**1**  Neuanlage Masteradmin  
 Wechsel Masteradmin


Zur Registrierung des Masteradministrators benötigt BMW die Bestätigung Ihres Unternehmens. Diese Bestätigung muss vom Geschäftsführer oder Prokuristen dieser Gesellschaft unterschrieben werden.

Wir benötigen folgende Angaben von Ihnen:  
Aus rechtlichen Gründen werden nur komplett ausgefüllte Anträge bearbeitet.

**2** Lieferantenummer:  
123456 - 10

Firmenname:  
John Smith Enterprises Ltd

**3** **Zukünftiger Administrator**

Vorname: George      Nachname: Stone 

E-Mail-Adresse:  
george.stone@smith-enterprises.com

Telefonnummer:  
+44 7654 321

Bitte nur bei Masteradmin Wechsel ausfüllen

Derzeitiger Administrator

Vorname: \_\_\_\_\_      Nachname: \_\_\_\_\_

Portal-Login \_\_\_\_\_

**4** **Zukünftiger Administrator**

Portal-Login \_\_\_\_\_

**4** *John Smith*  
Unterschrift, Geschäftsführer

Für die Registrierung eines neuen Masteradministralators unter <https://b2b.bmw.com/en/web/b2b/registration> registrieren und dieses Formular hochladen. Für eine Änderung des Masteradministralators dieses Formular an [itd.german@bmw.com](mailto:itd.german@bmw.com) schicken unter Angabe des KR-Artikels KPO1105.21

### Ergänzende Bestimmungen für Administratoren

Die folgenden Bestimmungen gelten für Master-/Administratoren.

Der Master-/Administrator ist im Rahmen der Portalnutzung der zentrale organisatorische Ansprechpartner auf Seiten des Partnerunternehmens. Er organisiert und koordiniert die elektronische Kommunikation zwischen dem Partnerunternehmen und BMW. Zu seiner Unterstützung muss, wenn das Partnerunternehmen mit mehr als einem Benutzer am Portal registriert ist, mindestens ein weiterer Administrator als **Quellbenutzer** benannt werden. Es können mehrere Quellbenutzer, und im Falle einer Benennung werden, der Portal-Servers, die für sein den durch das jeweilige Master-/Administratoren sind seien an BMW verbindlich von Ihrem Unternehmen in „bei einem Stellen- und“ Korrektur bestehender anstellung zu voranlassen, arbeitsunternehmen oder bei zwischen der BMW AG oder annehmen. Die Master-/ idem des Nutzers oder auf Wunsch des Nutzers zu löschen. BMW hat gegenüber dem Lieferanten ein Einsichts- und Prüfungsrecht dahingehend, ob die Umsetzung der von BMW vorgegebenen Anforderungen an die Nutzer des BMW Group Partner Portals erfolgt ist. Hiermit bestätigen wir, dass die/die oben genannte Mitarbeiter/in die Funktion des Masteradministrators gemäß der Nutzungsbedingungen des Portals, für die angegebenen Lieferantenummern der BMW Group, einnehmen soll.

**Bitte beachten Sie, dass nur E-Mails, die physischen Personen zugeordnet sind, akzeptiert werden. Es werden keine Sammelpostfächer, Free-Mail-Accounts oder funktionale Postfächer akzeptiert (vgl. AGBs).**

**4**

John Smith

Name in Druckschrift  
Geschäftsführung/Prokura

*John Smith*

Unterschrift  
Geschäftsführung/Prokura

Für die Registrierung eines neuen Masteradministralators unter <https://b2b.bmw.com/en/web/b2b/registration> registrieren und dieses Formular hochladen. Für eine Änderung des Masteradministralators dieses Formular an [itd.german@bmw.com](mailto:itd.german@bmw.com) schicken unter Angabe des KR-Artikels KPO1105.21



# 4. NEUER MASTER ADMINISTRATOR.

## c. Beantragung eines neuen Master Administrator Benutzerkontos.

1 Nach dem Ausfüllen des Formulars können Sie es über das BMW GROUP PARTNER PORTAL einreichen.

1 Klicken Sie auf den Link (s. Bild), um in den Bereich zu gelangen, wo Sie das Formular hochladen können.  
<https://b2b.bmw.com/web/b2b/user-registration>

**BMW GROUP PARTNER PORTAL**

Registrierung Einkauf Hilfe

**REGISTRIERUNG.**

**ZULASSUNG MASTERADMINISTRATOR UND PORTALACCOUNT.**

Sie haben bereits eine Lieferantenummer bei der BMW Group, aber noch keine Zulassung zum Partner Portal?

Antrag Masteradministrator / User Zulassung beantragen

Hier können Sie mit wenig Aufwand einen **1 Zulassung** beantragen. Voraussetzung ist, dass Ihr Unternehmen einen Master-Administrator eingetragen hat. Er verarbeitet alle User Ihres Unternehmens, so dass Sie nach der Beantragung per E-Mail einen Benutzernamen und ein Passwort für den erstmaligen Log-in zugewiesen bekommen.

Sollte Ihre Zulassung fehlschlagen, weil Ihr Unternehmen noch keinen gültigen Master-Administrator eingetragen hat, bestätigen Sie im Dialogfenster „Zulassung beantragen“, dass Sie einen „Master-Administrator beantragen“ möchten und geben die geforderten Daten ein.

Drucken Sie bitte das PDF zur Neuanlage bzw. zum Wechsel des Master-Administrators auf Ihrem Geschäftspapier aus und lassen es von Ihrem Geschäftsführer/Prokuristen unterschreiben ([Antrag Master Administration](#)), bevor Sie es über den Upload Button hochladen.

Sobald Ihr Antrag bearbeitet ist, sendet Ihnen die BMW Group per E-Mail einen Benutzernamen und ein Passwort für den erstmaligen Log-in zu. Einen kurzen Moment nach Erhalt der E-Mail können Sie sich mit diesen Daten im Partner Portal der BMW Group einloggen. Bitte ändern Sie das Passwort sofort in eine Zeichenfolge Ihrer Wahl und nutzen Sie „Hinterlegtes Wissen für den Passwort-Reset“, damit Sie arbeitsfähig bleiben, auch wenn Sie Ihr Passwort einmal vergessen.

**LOGIN PARTNER PORTAL.**

> [Login Seite](#)

**PARTNER WERDEN.**

Sie wollen sich als Partner der BMW Group bewerben und sind noch nicht in der BMW Lieferantenbank registriert? Dann helfen wir Ihnen gerne weiter – Sie sind nur zwei Schritte von der Zulassung entfernt.

Schritt 1  
Voraussetzung für Ihre Zulassung ist, dass Sie eine sogenannte D-U-N-S Nummer beantragen (Data Universal Numbering System). Sie dient seit ihrer Einführung 1962 der eindeutigen und weltweiten Identifizierung von Unternehmen und wird unter anderem vom Verband der Automobilindustrie (VDA) empfohlen und eingesetzt. Sie erhalten die Nummer kostenlos über das firmenübergreifende Identifizierungssystem auf der [Bunode-Plattform](#) (Unique Partner Identification Key).

Schritt 2  
Nach Erhalt der Nummer können Sie Ihre Zulassung über den Bereich „Partner werden“ beantragen. Wir freuen uns auf Sie.

[Partner werden](#)

[Anleitung zur Lieferantenbewerbung](#)

**LAUFENDE BEWERBUNG.**

Sie waren schon einmal mit Ihrer D-U-N-S Nummer eingeloggt, haben Ihre Bewerbung als Partner aber noch nicht abgeschickt? Dann können Sie [hier](#) Ihre bisherigen Angaben einsehen und weiter bearbeiten. Wir freuen uns auf die Zusendung der vollständigen Daten.

**BMW MITARBEITER REGISTRIERUNG.**

Als BMW Mitarbeiter können Sie die Zulassung zum Partner Portal direkt aus dem BMW Intranet beantragen.

# 4. NEUER MASTER ADMINISTRATOR.

## d. Einreichung des Antragsformulars für ein neues Master Administrator Benutzerkonto.

1 Machen Sie Angaben zu:

- BMW Lieferantennummer
- Lieferanten-Zähladresse

2 Klicken Sie auf "Weiter" (s. Bild).

**i** Sollte Ihre BMW Lieferantenummer nicht im System gelistet sein, werden Sie aufgefordert eine neue Lieferantenummer anzulegen (nicht Bestandteil dieser Guideline).

BMW GROUP BMW GROUP PARTNER PORTAL DE

Registrierung Einkauf Wille

> Registrierung > User Registrierung

### NEUEN BENUTZER BEANTRAGEN.

Über unten stehende Anwendung können Sie bei Ihrem Masteradministrator die Anlage eines neuen Benutzerkontos beantragen.

Hinweis für BMW Mitarbeiter:  
Als BMW Mitarbeiter können Sie die Zulassung direkt aus dem BMW Intranet beantragen. Klicken Sie dazu bitte [hier](#).

**Zulassung beantragen**

Zur Beantragung einer Zulassung geben Sie bitte Ihre Lieferantennummer sowie die Zähladresse an.  
(Die Felder mit dem Sternchen (\*) sind Pflichtfelder.)

*BMW Lieferantennummer:	<input type="text" value="123456"/>	z.B. 123456	<a href="#">Info</a>
*Lieferanten-Zähladresse:	<input type="text" value="10"/>	z.B. 10	<a href="#">Info</a>

# 4. NEUER MASTER ADMINISTRATOR.

## d. Einreichung des Antragsformulars für ein neues Master Administrator Benutzerkonto.

**i** Sollte bis dato kein Master Administrator für Ihre Lieferantenummer registriert sein, werden Sie gefragt, ob Sie eine Zulassung beantragen möchten (s. blaue Textbox).

**3** Klicken Sie auf „Ja, Masteradministrator beantragen“ (s. Bild).

**i** Sollte bereits ein Master Administrator registriert sein, werden Sie aufgefordert ein neues Benutzerkonto anzulegen (nicht Bestandteil dieser Guideline).

BMW GROUP BMW GROUP PARTNER PORTAL DE

Registrierung Einkauf Witze

> Registrierung > User Registrierung

### NEUEN BENUTZER BEANTRAGEN.

Über unten stehende Anwendung können Sie bei Ihrem Masteradministrator die Anlage eines neuen Benutzerkontos beantragen.

Hinweis für BMW Mitarbeiter:  
Als BMW Mitarbeiter können Sie die Zulassung direkt aus dem BMW Intranet beantragen. Klicken Sie dazu bitte [hier](#).

**Zulassung für Masteradministrator beantragen**

Die von Ihnen angegebene Lieferantenummer hat derzeit noch keinen Masteradministrator.  
Ein Masteradministrator ist z.B. zuständig für die Verwaltung der Benutzer seiner Lieferantenummer(n), für die Genehmigung von Zulassungen, für die Vergabe von Rollen und den Einsatz anderer Administratoren.  
Bitte beachten Sie die ergänzenden Bestimmungen für Masteradministratoren in unseren [Nutzungsbedingungen](#) (Abschnitt 13).  
Der Zulassungsprozess ist in den [EAG](#) beschrieben.  
Wollen Sie die Zulassung als Masteradministrator beantragen?

**3**

# 4. NEUER MASTER ADMINISTRATOR.

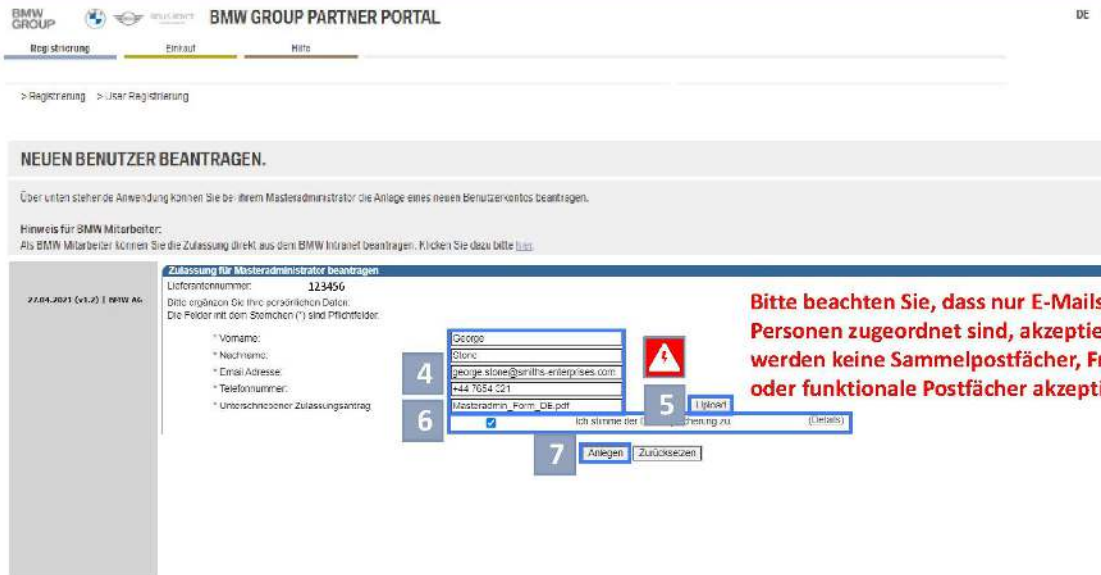
## d. Einreichung des Antragsformulars für ein neues Master Administrator Benutzerkonto.

4 Machen Sie Angaben zu:  
- Vorname / Nachname  
- Email Adresse  
- Telefonnummer

5 Klicken Sie auf „Upload“ (s. Bild) und laden Sie das zuvor abgespeicherte Antragsformular hoch.

6 Bestätigen Sie Ihr Einverständnis mit der Datenspeicherung Ihrer persönlichen Daten durch die BMW AG.

7 Klicken Sie auf „Anlegen“ (s. Bild).



**BMW GROUP PARTNER PORTAL** DE

Registrierung | Einkauf | Hilfe

> Registrierung > User Registrierung

### NEUEN BENUTZER BEANTRAGEN.

Über unten stehende Anwendung können Sie bei Ihrem Masteradministrator die Anlage eines neuen Benutzerkontos beantragen.

Hinweis für BMW Mitarbeiter: Als BMW Mitarbeiter können Sie die Zulassung direkt aus dem BMW Intranet beantragen. Klicken Sie dazu bitte [hier](#).

**Zulassung für Masteradministrator beantragen**  
Lieferantennummer: 123456

Dies ergötzen Sie Ihre persönlichen Daten.  
Die Felder mit dem Sternchen (\*) sind Pflichtfelder.

\* Vorname: George  
\* Nachname: Stone  
\* Email Adresse: george.stone@smiths-enterprises.com  
\* Telefonnummer: +44 7654 321

Masteradmin\_Form\_DIE.pdf

Ich stimme der Datenschutzerklärung zu (Details)

**Bitte beachten Sie, dass nur E-Mails, die physischen Personen zugeordnet sind, akzeptiert werden. Es werden keine Sammelpostfächer, Free-Mail-Accounts oder funktionale Postfächer akzeptiert (vgl. AGBs).**

# 4. NEUER MASTER ADMINISTRATOR.

## e. Einloggen in das BMW GROUP PARTNER PORTAL.

**i** Nach Abschluss des Registrierungsprozesses erhalten Sie innerhalb von 72 Stunden zwei E-Mails. Eine mit dem Benutzernamen und die andere mit Ihrem anfänglichen Passwort.

**1** Verwenden Sie die bereitgestellten Informationen, um in das BMW GROUP PARTNER PORTAL zu gelangen.

**i** Nach der ersten Anmeldung werden Sie aufgefordert das Passwort zu ändern.

BMW GROUP MINI ROLLS-ROYCE BMW GROUP PARTNER PORTAL EN

### WILLKOMMEN.

Unsere Lieferanten tragen entscheidend zum Unternehmenserfolg der BMW Group bei. Über das Partner Portal treiben sie gemeinsam mit unseren Mitarbeitern alle geschäftsrelevanten Aktivitäten voran.

Das Partner Portal ist die globale Plattform für eine Zusammenarbeit, die sich auszeichnet durch ein gemeinsames Verständnis von Produkt- und Produktionsqualität, Versorgungssicherheit und Innovationskraft sowie die konsequente Integration unseres Nachhaltigkeitsanspruchs.

[Einkaufsbedingungen](#) >

[FAQ / Support](#) >

#### LOGIN

Benutzername  
George.Stone

Passwort  
.....

[Anmelden](#)

[Registrieren](#) [Passwort vergessen?](#)

# ÄNDERUNG DES MASTER ADMINISTRATOR.

# 5. ÄNDERUNG DES MASTER ADMINISTRATOR.

## a. Herunterladen des Master Administrator Antragsformulars.

1 Laden Sie das Antragsformular für den Master Administrator (PDF-Datei) herunter, indem Sie auf den Link im Bild klicken.

Bitte nutzen Sie immer diesen Link, da das Antragsformular regelmäßig aktualisiert wird.

Antrag Master Administrator'. To the right, there are sections for 'LOGIN PARTNER PORTAL.', 'PARTNER WERDEN.', and 'LAUFENDE BEWERBUNG.' with various links and instructions."/>

BMW GROUP **BMW GROUP PARTNER PORTAL** EN

registrierung einkauf mrm

### REGISTRIERUNG.

### ZULASSUNG MASTERADMINISTRATOR UND PORTALACCOUNT.

Sie haben bereits eine Lieferantenummer bei der BMW Group, aber noch keine Zulassung zum Partner Portal?  
[Änderung Masteradministrator](#)

Gab es einen Mitarbeiterwechsel bzw. muss der Masteradministrator gewechselt werden drucken Sie das Antragsformular für den Master Administrator auf Ihrem Geschäftspapier aus und lassen es von Ihrem Geschäftsführer/Prokuristen unterschreiben. Senden Sie es bitte als Scan an die auf dem Formular angegebene E-Mailadresse.  
Sobald Ihr Antrag bearbeitet ist, senden Ihnen die BMW Group per E-Mail die Information der Änderung.

**Hinweis:**  
Ein aktiver Partner Portal Account ermöglicht Ihnen Zugang zu vielen Informationen und Anwendungen für eine reibungslose Zusammenarbeit. Zu Beginn können Sie nur einige Standard-Anwendungen nutzen. Prüfen Sie, welche weiteren Anwendungen Sie benötigen und füllen Sie die Informationen zur Zulassung auf den [Antrag Master Administrator](#).

### LOGIN PARTNER PORTAL.

[Login Seite](#)

### PARTNER WERDEN.

Sie wollen sich als Partner der BMW Group bewerben und sind noch nicht in der BMW Lieferantendatenbank registriert? Dann helfen wir Ihnen gerne weiter – Sie sind nur zwei Schritte von der Zulassung entfernt.

**Schritt 1**  
Voraussetzung für Ihre Zulassung ist, dass Sie eine sogenannte D-U-N-S Nummer beantragen (Data Universal Numbering System). Sie dient seit ihrer Einführung 1962 der eindeutigen und weltweiten Identifizierung von Unternehmen und wird unter anderem vom Verband der Automobilindustrie (VDA) empfohlen und eingesetzt. Sie erhalten die Nummer kostenlos über das firmenübergreifende Identifizierungssystem auf der [Brsnode-Plattform](#) (Unique Partner Identification Key).

**Schritt 2**  
Nach Erhalt der Nummer können Sie Ihre Zulassung über den Bereich "Partner werden" beantragen. Wir freuen uns auf Sie.

[Partner werden](#)  
[Anleitung zur Lieferantenbewerbung](#)

### LAUFENDE BEWERBUNG.

Sie waren schon einmal mit Ihrer D-U-N-S Nummer eingeloggt, haben Ihre Bewerbung als Partner aber noch nicht abgeschickt? Dann können Sie [hier](#) Ihre bisherigen Angaben einsehen und weiter bearbeiten. Wir freuen uns auf die Zusendung der vollständigen Daten.

### BMW MITARBEITER REGISTRIERUNG.

# 5. ÄNDERUNG DES MASTER ADMINISTRATOR.

## b. Ausfüllen des Master Administrator Antragsformulars.

- 1 Klicken Sie auf „Wechsel Masteradmin“ (s. Bild).
- 2 Machen Sie Angaben zu:
  - Lieferantenummer
  - Firmenname
- 3 Machen Sie Angaben zum zukünftigen Master Administrator:
  - Vorname / Nachname
  - E-Mail-Adresse
  - Telefonnummer
  - Portal Login
- 4 Machen Sie Angaben zum derzeitigen Master Administrator:
  - Vorname / Nachname
  - Portal Login
- 5 Unterschreiben Sie das Formular (Seite 1 und 2).

**Masteradministration im Partner Portal der BMW Group**

Neuanlage Masteradmin  
 Wechsel Masteradmin

**1** Registrierung des Masteradministrators benötigt BMW die Bestätigung Ihres Unternehmens. Diese Bestätigung muss vom Geschäftsführer oder Prokuristen dieser Gesellschaft unterschrieben werden.

Wir benötigen folgende Angaben von Ihnen:  
 Aus rechtlichen Gründen werden nur komplett ausgefüllte Anträge bearbeitet.

**2** Lieferantenummer: 123456 - 10  
 Firmenname: John Smith Enterprises Ltd.

**3** Zukünftiger Administrator:  
 Vorname: George Nachname: Stone  
 E-Mail-Adresse: george.stone@smith-enterprises.com  
 Telefonnummer: +44 7654 321

**4** Bitte nur bei Masteradmin Wechsel ausfüllen  
 Derzeitiger Administrator:  
 Vorname: Lucy Nachname: Brown  
 Portal-Login: Lucy.Brown

**3** Zukünftiger Administrator:  
 Portal-Login: George.Stone

**5** John Smith  
 Unterschrift Geschäftsführer

Für die Registrierung eines neuen Masteradministrators unter <https://b2b.bmw.com/en/awb/b2b/registration> registrieren und dieses Formular hochladen. Für eine Änderung des Masteradministrators dieses Formular an [ba@b2b.bmw.com](mailto:ba@b2b.bmw.com) schicken unter Angabe des KB-Artikels KB0110521

**Bitte beachten Sie, dass nur E-Mails, die physischen Personen zugeordnet sind, akzeptiert werden. Es werden keine Sammelpostfächer, Free-Mail-Accounts oder funktionale Postfächer akzeptiert (vgl. AGBs).**

### Ergänzende Bestimmungen für Administratoren

Die folgenden Bestimmungen gelten für Master-Administratoren.

Der Master-Administrator ist im Rahmen der Portalnutzung der zentrale organisatorische Ansprechpartner auf Seiten des Partnerunternehmens. Er organisiert und koordiniert die elektronische Kommunikation zwischen dem Partnerunternehmen und BMW. Zu seiner Unterstützung muss, wenn das Partnerunternehmen mit mehr als einem Benutzer am Portal registriert ist, mindestens ein weiterer Administrator als Subadministrator benannt werden. Der Master-Administrator und im Falle einer Benennung weiterer Subadministratoren, die für seinen Betrieb zuständig sind, sind an BMW verbindlich. Die Master-Administratoren sind in ihrem Unternehmen in einem Stellen- und Kommando-Verhältnis zueinander zu beauftragen. Die Master-Administratoren sind für die Einhaltung der Nutzungsbedingungen des Portals, für die angegebenen Lieferantenummern der BMW Group, einzustehen.

**5**

John Smith  
 Name in Druckschrift  
 Geschäftsführung/Prokura

*John Smith*  
 Unterschrift  
 Geschäftsführung/Prokura

Für die Registrierung eines neuen Masteradministrators unter <https://b2b.bmw.com/en/awb/b2b/registration> registrieren und dieses Formular hochladen. Für eine Änderung des Masteradministrators dieses Formular an [ba@b2b.bmw.com](mailto:ba@b2b.bmw.com) schicken unter Angabe des KB-Artikels KB0110521



# 5. ÄNDERUNG DES MASTER ADMINISTRATOR.

## c. Beantragung der Änderung eines Master Administrator Benutzerkontos.

**i** Falls Sie eine Änderung des Master Administrators für das BMW GROUP PARTNER PORTAL beantragen, senden Sie bitte das unterschriebene Formular als Anhang an: **Itsd-german@bmw.com** unter Angabe des KB-Artikels KB0110521

Subject: Request for change of Master Administrator  
 Attached: Masteradmin\_Formular\_DE.pdf 152 KB

### Masteradministration im Partner Portal der BMW Group

Chienanage Mstadmin  
 @Vertrieb Mstadmin  
 Zur Beantragung des Masteradministrators benötigt BMW die Rückmeldung Ihres Unternehmens. Diese Beantragung muss vom Geschäftsführer oder Prokuristen dieser Gesellschaft unterschrieben werden.

Wir benötigen folgende Angaben von Ihnen:  
 Aus rechtlichen Gründen werden nur komplett ausgefüllte Anträge bearbeitet.

Lieferantenschein:  
 123456 - 10  
 Firmenname:  
 oder Smith Corporation Ltd.  
 Zukünftiger Administrator:  
 Vorname: \_\_\_\_\_ Nachname: \_\_\_\_\_  
 C: George \_\_\_\_\_ Straße: \_\_\_\_\_  
 E-Mail-Adresse:  
 george.stone@smith-entertainment.com  
 Telefonnummer:  
 +44 7524 123

Bitte nur bei Masteradmin Wechsel ausfüllen  
 Derzeitiger Administrator:  
 Vorname: Lucy \_\_\_\_\_ Nachname: Brown \_\_\_\_\_  
 Pötel Login: Lucy Brown  
 Zukünftiger Administrator:  
 Pötel Login: \_\_\_\_\_  
 George Stone

*John Smith*  
 Geschäftsführer/Prokurist

Für die Registrierung im Partner Portal (Partner Portal) oder (Pötel) (Pötel) muss ein Unternehmen (Unternehmen) registriert sein. Bitte beachten Sie, dass die Registrierung im Partner Portal (Partner Portal) oder (Pötel) (Pötel) nur für Unternehmen (Unternehmen) möglich ist. Für eine Änderung des Masteradministrators (Master Administrator) muss ein Geschäftsführer (Geschäftsführer) oder Prokurist (Prokurist) der Gesellschaft (Gesellschaft) unterschreiben. Bitte beachten Sie, dass die Registrierung im Partner Portal (Partner Portal) oder (Pötel) (Pötel) nur für Unternehmen (Unternehmen) möglich ist. Für eine Änderung des Masteradministrators (Master Administrator) muss ein Geschäftsführer (Geschäftsführer) oder Prokurist (Prokurist) der Gesellschaft (Gesellschaft) unterschreiben. Bitte beachten Sie, dass die Registrierung im Partner Portal (Partner Portal) oder (Pötel) (Pötel) nur für Unternehmen (Unternehmen) möglich ist. Für eine Änderung des Masteradministrators (Master Administrator) muss ein Geschäftsführer (Geschäftsführer) oder Prokurist (Prokurist) der Gesellschaft (Gesellschaft) unterschreiben.

### Ergänzende Bestimmungen für Administratoren

Die folgenden Bestimmungen gelten für Master-Administratoren.

Der Master-Administrator ist ein Nutzer der Partner Portal der zentrale organisatorische Ansprechpartner auf Seiten des Partnerunternehmens. Er organisiert und koordiniert die administrative Kommunikation zwischen dem Partnerunternehmen und BMW. Zu seiner Unterstützung muss, wenn das Partnerunternehmen mit mehr als einem Standort ein Portal registriert ist, mindestens ein weiterer Administrator als Stellvertreter benannt werden. Es können weitere Stellvertreter, und es falls einer bestimmter Master-Administratoren zusätzlich Administratoren, benannt werden. Der Master-Administrator erhält grundsätzlich alle Informationen des Partnerportals, die für sein Unternehmen relevant sind. Die Master-Administratoren werden durch die jeweilige Partnerunternehmen benannt und handeln in deren Namen. Die Master-Administratoren sind dafür verantwortlich, dass nur Zulassungsberechtigte Personen an BMW verbunden sein können. Sie müssen die Nutzung des Partnerportals in Eigenverantwortung und Haftung übernehmen. Sie sind verpflichtet, bei einem Rollen- und/oder Aufgabenswitch des Master-Administrators die Kontrolle über den Zugriff auf Informationen entsprechend seiner geschätzten Aufgabenerstellung zu übertragen, wenn bei Beendigung seiner Beschäftigungsverhältnisse beim Partnerunternehmen oder bei einer vorzeitigen Beendigung des beruflichen Aufgabenschnittstellen zwischen der BMW AG oder einem verbundenen Unternehmen und dem Partnerunternehmen. Der Master-Administrator ist seiner verpflichtet, insbesondere bei Ausscheiden des Nutzers oder auf Wunsch des Nutzers zu stellen BMW für gegenüber dem Lieferanten ein Ersatz- und Platzhalter für den Fall, die Umsetzung der von BMW vorgegebenen Anforderungen an die Nutzer des BMW Group Partner Portal erfolgt ist. Hiermit bestätigen wir, dass diese Daten gemäß Abschnitt des Partner-Portal des Masteradministrators gemäß der Nutzungsbedingungen des Portals, für die angegebenen Lieferantenschein der BMW Group einwilligen ist.

John Smith  
 Name im Unternehmen  
 Geschäftsführer/Prokurist

*John Smith*  
 Unterschrift  
 Geschäftsführer/Prokurist

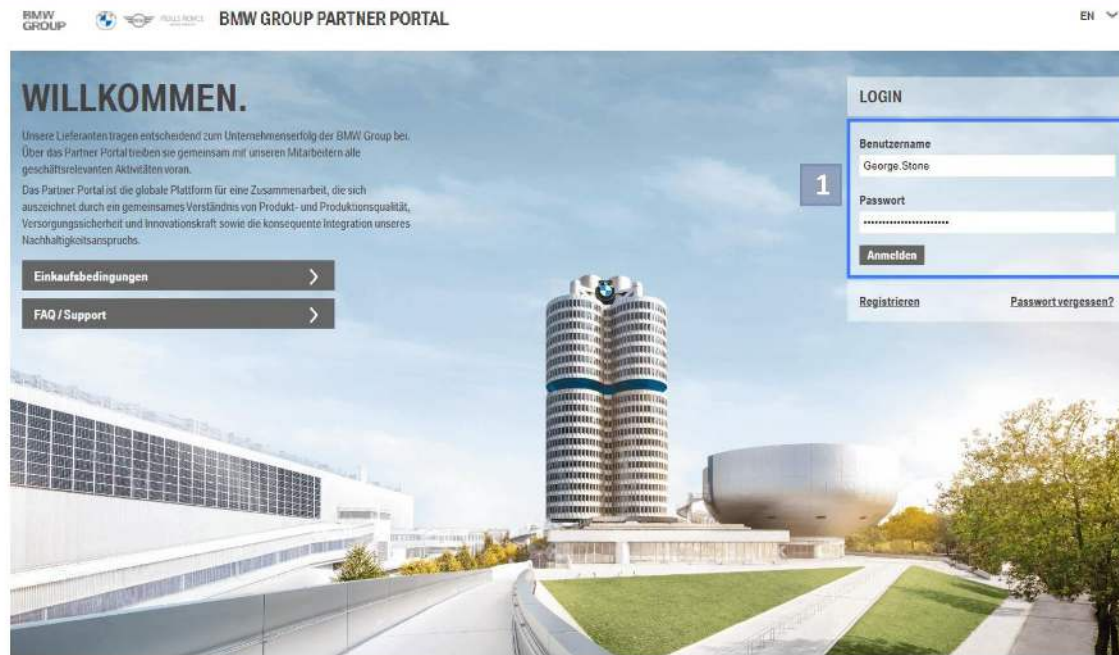
Für die Registrierung im Partner Portal (Partner Portal) oder (Pötel) (Pötel) muss ein Unternehmen (Unternehmen) registriert sein. Bitte beachten Sie, dass die Registrierung im Partner Portal (Partner Portal) oder (Pötel) (Pötel) nur für Unternehmen (Unternehmen) möglich ist. Für eine Änderung des Masteradministrators (Master Administrator) muss ein Geschäftsführer (Geschäftsführer) oder Prokurist (Prokurist) der Gesellschaft (Gesellschaft) unterschreiben. Bitte beachten Sie, dass die Registrierung im Partner Portal (Partner Portal) oder (Pötel) (Pötel) nur für Unternehmen (Unternehmen) möglich ist. Für eine Änderung des Masteradministrators (Master Administrator) muss ein Geschäftsführer (Geschäftsführer) oder Prokurist (Prokurist) der Gesellschaft (Gesellschaft) unterschreiben.

# 5. ÄNDERUNG DES MASTER ADMINISTRATOR.

## d. Einloggen in das BMW GROUP PARTNER PORTAL.

**i** Nach dem Absenden der Anfrage erhalten Sie innerhalb von 72 Stunden eine E-Mail, um den Wechsel des Master Administrators im BMW GROUP PARTNER PORTAL zu bestätigen.

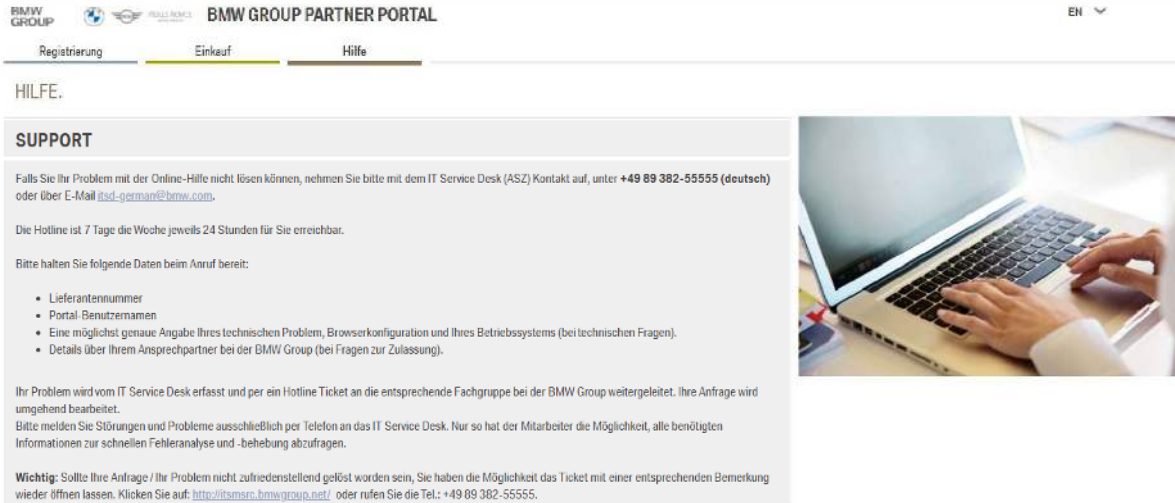
**1** Verwenden Sie Ihren bestehenden Benutzernamen und Ihr Passwort, um auf das BMW GROUP PARTNER PORTAL zu gelangen. Ihr Profil wurde nun an die neuen Befugnisse angepasst.





# KONTAKT.

## 6. KONTAKT.

### Bei Fragen zu oder im Falle von Systemproblemen mit dem BMW GROUP PARTNER PORTAL.



BMW GROUP    BMW GROUP PARTNER PORTAL EN

Registrierung Einkauf **Hilfe**

HILFE.

**SUPPORT**

Falls Sie Ihr Problem mit der Online-Hilfe nicht lösen können, nehmen Sie bitte mit dem IT Service Desk (ASZ) Kontakt auf, unter **+49 89 382-5555 (deutsch)** oder über E-Mail [itsd-german@bmw.com](mailto:itsd-german@bmw.com).

Die Hotline ist 7 Tage die Woche jeweils 24 Stunden für Sie erreichbar.


Bitte halten Sie folgende Daten beim Anruf bereit:

- Lieferantenummer
- Portal Benutzernamen
- Eine möglichst genaue Angabe Ihres technischen Problem, Browserkonfiguration und Ihres Betriebssystems (bei technischen Fragen).
- Details über Ihrem Ansprechpartner bei der BMW Group (bei Fragen zur Zulassung).

Ihr Problem wird vom IT Service Desk erfasst und per ein Hotline Ticket an die entsprechende Fachgruppe bei der BMW Group weitergeleitet. Ihre Anfrage wird umgehend bearbeitet.

Bitte melden Sie Störungen und Probleme ausschließlich per Telefon an das IT Service Desk. Nur so hat der Mitarbeiter die Möglichkeit, alle benötigten Informationen zur schnellen Fehleranalyse und -behebung abzufragen.

**Wichtig:** Sollte Ihre Anfrage / Ihr Problem nicht zufriedenstellend gelöst worden sein, Sie haben die Möglichkeit das Ticket mit einer entsprechenden Bemerkung wieder öffnen lassen. Klicken Sie auf: <http://itsmsrc.bmwgroup.net/> oder rufen Sie die TEL: +49 89 382-5555.



**Für Fragen und benötigter Unterstützung zum BMW GROUP PARTNER PORTAL.**

**Web:** <https://b2b.bmw.com/web/b2b/help>

**E-Mail:** [itsd-german@bmw.com](mailto:itsd-german@bmw.com)

**Telefon:** + 49 89 382-555 55 (Sprache: Deutsch, 24/7 Verfügbarkeit)